

GRUPA CZERWONA

POD NAMIOT NA WAKACJE - BIWAK!

(29.06 – 30.06.2020 r.)

Opracowała: **Przespolewska Sandra**

Podane linki poniżej można skopiować do przeglądarki, aby obejrzeć zaproponowane przeze mnie materiały

Materiał do zadań

PONIEDZIAŁEK:

1. Witaj, na początek dnia ma dla Ciebie zagadkę😊:

Kto mi powie jaki to czas, gdy przedszkole idzie w las

Mama z tata w piłkę grają, i wszyscy się opalają.

W tym magicznym czasie grzyby rosną w lesie

Woda ciepła w morzu, w górach też nie gorzej.

Lubię taki czas, mogę długo spać, kto mi powie, jak ten czas się zowie? (**wakacje**)

2. „Chronimy się przed kleszczami” – rozmowa, zabawa naśladowcza.

Przygotowaliśmy sobie miejsce na nocleg, wobec tego pora na poznanie okolicy. Idziemy na spacer. Musimy się przebrać (dziecko naśladują zmianę ubrań), bo pójdziemy do lasu. Zakładamy jasne ubrania, z długimi rękawami i spodnie z długimi nogawkami. Wiesz dlaczego? Oczywiście, by chronić się przed kleszczami (na jasnym ubraniu lepiej je widać). Kleszcze to są takie małe pajęczaki, które żyją w trawie, między liśćmi, żywią się krwią, czują pot i ciepło swojej ofiary, niektóre z nich przenoszą wirusy i inne groźne choroby. Po ukąszeniu pasożyt ten zostaje na ciele człowieka, powiększając swoje ciało dziesięciokrotnie. Trzeba go umiejętnie usunąć, najlepiej zrobi to lekarz lub pielęgniarka. Preparat odstrasza kleszcze chroni przed kleszczami, więc proponuje Tobie, abys go użył porami wieczornymi.

„Czego nie możemy robić w lesie?” – Rodzic może zachęcić do swobodnych wypowiedzi dziecko: **hałasować, śmiecić, zrywać i jeść nieznane rośliny, grzyby, niszczyć mrowisk, niszczyć grzybni, straszyć zwierząt.**

3. Wysłuchaj piosenki, możesz tańczyć z Rodzicami 😊. „Jesteśmy jagódki, czarne jagódki”.

<https://www.youtube.com/watch?v=2XPDxcObwrU>

Jesteśmy jagódki, czarne jagódki
Mieszkamy w lesie zielonym
Oczka mamy czarne, bużki granatowe
A sukienki są zielone i seledynowe

A kiedy dzień nadchodzi, dzień nadchodzi
Idziemy na jagody, na jagody
A nasze czarne serca, czarne serca
Biją nam radośnie bum tataru bum
A kiedy dzień nadchodzi, dzień nadchodzi
Idziemy na jagody, na jagody
A nasze czarne serca, czarne serca
Biją nam radośnie bum tataru bum

Pójdziemy na jagódki, wysmarujemy bródki
Trochę sobie zjemy, się wysmarujemy
Trochę do koszyka a resztę na głowę
I zaczniemy nowe życie, życie jagodowe

A kiedy dzień nadchodzi, dzień nadchodzi
Idziemy na jagody, na jagody
A nasze czarne serca, czarne serca
Biją nam radośnie bum tataru bum
A kiedy dzień nadchodzi, dzień nadchodzi
Idziemy na jagody, na jagody
A nasze czarne serca, czarne serca
Biją nam radośnie bum tataru bum

Powtórz codziennie tekst, a zobaczysz jak miło będzie wędrować przez las śpiewając tę piosenkę razem z mamą i tatą 😊.

4. „Jesteśmy jagódki, czarne jagódki” – zabawa muzyczno-ruchowa.

Dziecko maszeruje, śpiewając piosenkę „Jesteśmy jagódki, czarne jagódki”.
na przerwę w piosence improwizuje zbieranie czarnych...

5. Spójrz☺. Właśnie tutaj przyda się Tobie odrobina wesołej nutki☺. Jedziemy na biwak☺?





Dzieci na biwaku 😊

Na obrazku widać biwakowiczów siedzących wkoło ogniska na leśnej polanie. W tle znajdują się namioty i plecaki uczestników – tu Rodzic może sam zadać pytanie odnośnie tego co dziecko widzi na ilustracji 😊.

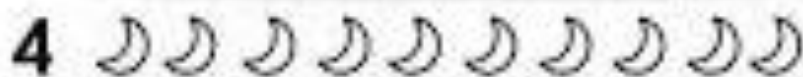
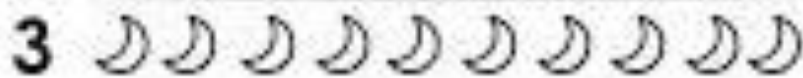
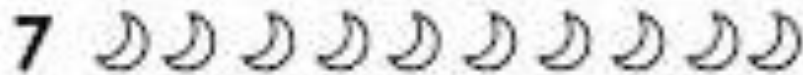
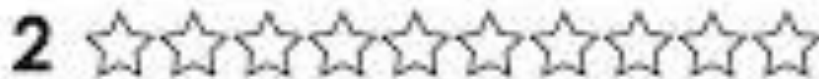
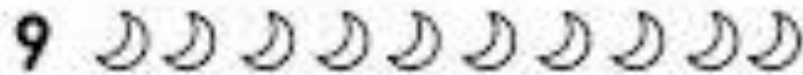
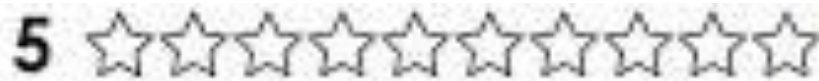
Ilustracja stanowi podstawę do rozmowy Rodzica z dzieckiem na temat biwaku. Przykładowe pytania naprowadzające:

- Dlaczego wyjeżdżamy na biwak?
- Jakie miejsce wybieramy na biwak?
- Co robimy na biwaku?
- Jakie zabawy dominują na biwaku?
- Jak zachować bezpieczeństwo na biwaku?

Mam dla Ciebie zadania: poproś Rodziców o kartkę i narysuj właściwego miejsce na biwak – zabawa plastyczna pobudzająca wyobraźnię.


Czekam na zdjęcia twojej pracy 😊.

6. „Noc i dzień na biwaku”. Pokoloruj w każdym rzędzie tyle gwiazdek i tyle księżyców ile wskazuje cyfra – zabawa matematyczna.



Świetnie liczysz!)

7. Zapraszam Ciebie do super zabawy - matematyczna – Kodowanie (pokoloruj pola tak jak wskazują strzałki, a trafisz do namiotu).



Świetnie😊.

8. Zapraszam Ciebie do wykonania kartki – „Moje wymarzone wakacje” – praca plastyczna (trenowanie mięśni palców dłoni).

Użyj do wykonania plaży (piasku) kaszy manny lub kaszy gryczanej😊, reszta potrzebnych rzeczy do wykonania to farba, bibuła, klej.



WTOREK:

1. Naucz się wiersza na pamięć I. Salach „Wakacje”.

Pojedziemy na wakacje
razem z mamą, razem z tatą.
Zabierzemy piłkę, namiot
i skakankę. Co ty na to?

Słońce, woda, las już czeka,
wszystkie dzieci woła.
Zabawimy się wesoło
przed powrotem do przedszkola.

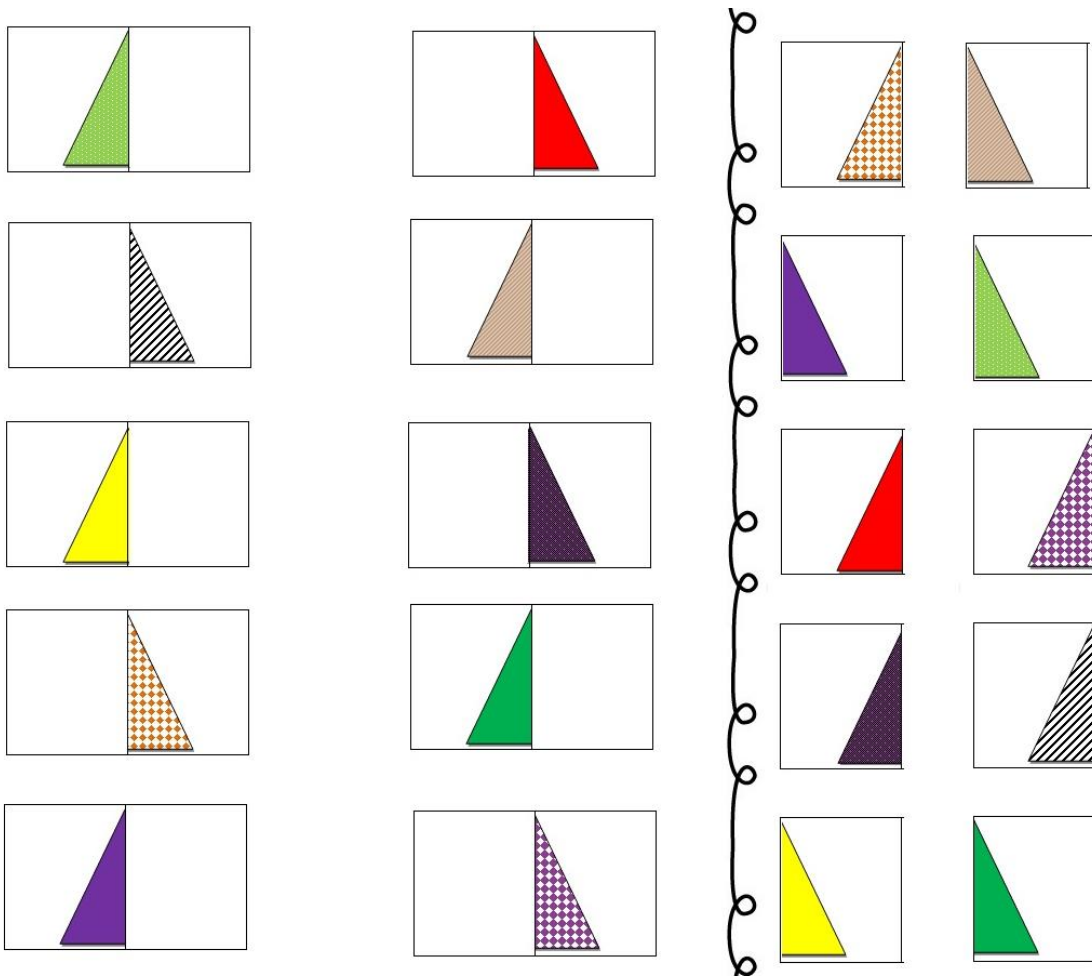
2. Pojechałeś/łaś na wakacje pod namiot. Zaznacz co przyda się podczas wyprawy. Nazywaj głośno przedmioty, które otoczysz w pętlę i sylabizuj😊.

LA-TAR-KA, NA-MIOT, MA-PA, KOM-PAS, KRA-WAT, KO-CIO-ŁEK, LAM-PION



3. Wytnij, a następnie wklej w odpowiednie miejsce taką samą część namiotu. Zwróć uwagę z której strony (**prawej czy lewej**) będziesz doklejał/a drugą połowę kształtu, jakim jest...? **TRÓJKĄT**☺.

(zachęcam Rodzica do wskazywania przez dziecko paluszkami, jeśli nie było możliwości drukowania karty)



4. Zapraszam Ciebie do wykonania origami „Namiot”. Poproś o pomoc Rodziców. Obejrzyj najpierw filmik i wykonaj☺.

Potrzebne będzie: plastelina, patyczek do szaszłyków, dowolne wybrane przez Ciebie dwa kolory kartek, nożyczki, pisak.

<https://www.youtube.com/watch?v=KJE8swTlrAo>

5. Wysłuchaj bajki - Audiobook „Basia i biwak”.

<https://www.youtube.com/watch?v=HpCFx2VVJ0M>

Opowiedz Rodzicom, co działo się podczas biwaku i jakie przedmioty zabrała ze sobą Basia na biwak oraz jakie miała Basia przemyślenia na koniec biwaku 😊.

6. W celu podsumowania zajęć zadam Tobie następujące pytania:

- Dlaczego warto wyjeżdżać na biwaki?
- Czego można się nauczyć na biwaku?
- O czym należy pamiętać będąc na biwaku?

...a dla podsumowania zajęć z zeszłego tygodnia i naszych dwóch ostatnich dni przed wakacjami, przypomnę Tobie kilka zasad 😊.



DZIĘKUJĘ TOBIE ZA WSZYSTKIE ZADANIA, KTÓRE ROBIŁAS/ŁEŚ Z RODZICAMI!!!

ŻYCZĘ TOBIE I CAŁEJ TWOJEJ RODZINCE UDANYCH I BEZPIECZNYCH WAKACJI!)

BĘDĘ ZA TOBĄ TĘSKNIĆ